



# 燃やすごみ

週2回

火・土

透明または半透明の袋に入れる

〈例〉



燃やしやすく  
するために、  
水切りの協力を  
してね

小型家電  
(P11)リサイクルも  
ご協力ください



## 台所のごみ

木の枝は  
長さ50cm未満にして  
ひもで束ねる



## 木の枝、葉

- 木の葉は乾燥させてください。
- 木の枝は袋に入れなくても出せます。

紙や布に  
染みこませるか、  
固める



## てんぷら油

汚物は流して  
小さくまとめる



## おむつ

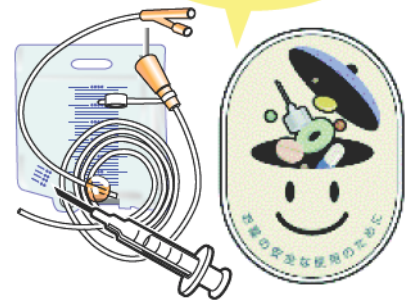
- 臭いがきつい場合は小袋に入れてきつく口をしぼる

詳しくは  
7ページ



## 汚れた紙・破れた布

注射器・針は  
かかりつけの医院か  
このステッカーの  
ある薬局へ



## 家庭用医療用品

- 注射針は透明な固い容器に入れる

## 対象外

一番長い辺が  
50cm以上は  
粗大ごみ (P9) へ



♻️マークの付いているものは  
プラスチック製容器包装 (P5) へ



## お知らせ



燃やすごみに限らず、透明または半透明の袋に入れてふた付容器で出せます



# 燃えないごみ

週2回 燃やすごみと同じ曜日

購入時の箱(ケース)か、新聞紙等に包み、品名を表示する


〈例〉



ガラス・陶器類



蛍光灯・電球



砂利や土などの細かいもの以外は袋に入れないでね!

燃やすごみ

燃えないごみ  
スプレー缶  
乾電池

プラスチック製  
容器包装

缶・びん・  
ペットボトル  
小さな金属類

古紙・古布  
資源集団回収

資源物の  
直接持込み・  
回収

粗大ごみ

インクカートリッジ  
小型家電

ごみ出しの支援  
集積場所の  
設置や維持管理

市では取り  
扱えない  
もの

不法投棄  
事業系ごみ

キレイに分けて、  
出してスッキリ

始めよう!  
3R夢な  
暮らし

分別品目  
一覧表



# スプレー缶


週2回 燃やすごみと同じ曜日

スプレー缶だけをまとめて、透明または半透明の袋に入れる

〈例〉



スプレー缶



殺虫剤

穴はあけず  
中は使い切る



ガスボンベなど



キャップは  
プラスチック製  
容器包装  
(P5)へ



中身がどうしても  
使い切れない場合は  
各区の資源循環局事務所  
(裏表紙)に相談  
してね!



古紙・古布  
資源集団回収

資源物の  
直接持込み・  
回収

粗大ごみ

インクカートリッジ  
小型家電

ごみ出しの支援  
集積場所の  
設置や維持管理

市では取り  
扱えない  
もの

不法投棄  
事業系ごみ

キレイに分けて、  
出してスッキリ

始めよう!  
3R夢な  
暮らし

分別品目  
一覧表



# 乾電池

週2回 燃やすごみと同じ曜日

乾電池だけをまとめて、透明または半透明の袋に入れる

〈例〉

## 電池

- アルカリ・マンガン

## リチウム一次電池

- カメラなどに使われます



使いきりの  
電池が対象

## コイン電池

- 形式記号CRまたはBR



## 対象外



- 充電式電池  
→ 一般社団法人JBRC (<http://www.jbrc.com/general/>) の回収ボックスへ
- ボタン電池 (形式記号CRまたはBR以外)  
→ 一般社団法人電池工業会 (<http://www.botankaishu.jp/m/top.php>) の回収ボックスへ
- バッテリー → 販売店や回収協力店へ



## 注意



コイン電池      ボタン電池

- ボタン電池は、コイン電池より「小さくて厚みがある」のが見分けるポイントです。